




## Werken op hoogte: module 3 - bevoegd persoon vaste steigers

### RISICO'S INSCHATTEN EN PREVENTIEF HANDELEN

-  Diverse locaties
-  2 sessie(s)
-  Vanaf 315,00 excl. BTW

KMO-PORTEFEUILLE

OPLEIDINGSCHEQUES

I.S.M. SBM

## Omschrijving

---

### WAT KENT MEN NA HET VOLGEN VAN DEZE OPLEIDING?

Men weet hoe steigers gecontroleerd moeten worden of hoe een stelling blijft beantwoorden aan de veiligheidsvoorschriften bepaald in het artikel 15 van het KB.

### OMSCHRIJVING

Deze opleiding kadert binnen het KB voor "**Werken op hoogte**" (31 augustus 2005, BS 15 september 2005).

### VOOR WIE IS DEZE OPLEIDING BESTEMD?

Personen die een stelling keuren en controleren.

### VOORKENNIS

Men heeft de module "**Werken op hoogte: module 1 en 2 - gebruik en bouw van vaste steigers**" gevolgd alvorens met deze module van start te gaan.

## Hoe ziet het programma van deze opleiding eruit?

---

### Doelstellingen

- De maatregelen ter preventie van de risico's dat personen of voorwerpen vallen, kunnen interpreteren, kunnen toepassen en kunnen doen toepassen
- De veiligheidsmaatregelen bij veranderende weersomstandigheden, die afbreuk zouden kunnen doen aan de veiligheid van de stelling, kunnen interpreteren, kunnen toepassen en kunnen doen toepassen
- De voorwaarden inzake toelaatbare beslissing kennen, kunnen interpreteren, kunnen toepassen en kunnen doen toepassen
- Weten waarom vanuit een risicoanalyse gekozen kan worden voor het gebruik van een stelling
- Weten hoe gecontroleerd moet worden of een stelling blijft beantwoorden aan de veiligheidsvoorschriften bepaald in het

artikel 15 van het KB

- Weten dat de werknemers geen toegang hebben tot de gedeelten van de stelling die niet gebruiksklaar zijn
- Het montage-, demontage-, en ombouwschema van de stelling kunnen opstellen en kunnen aanpassen

### Opleidingsmethoden

- Definitie van werken in de hoogte en het risico van vallen
- Voorstelling van een stelling (klassen, essentiële delen)
- Definitie van de 'bevoegde persoon' in overeenstemming met het A.R. van 31.08.2005
- De voorzorgsmaatregelen voor het risico waarbij personen of objecten vallen
- De weersomstandigheden die de veiligheid van de stelling kunnen veranderen, bepalen
- De voorzorgsmaatregelen in geval van een verandering van weersomstandigheden met betrekking tot de veiligheid op de stelling
- Definitie van toegelaten gewichten en de veiligheidsregels met betrekking tot deze gewichten
- Voorstelling en uitleg van de berekeningsnota en de montage van de fabrikant en de voorstelling van de controlepunten
- Regels voor de montage en het gebruik (voorzorgsmaatregelen algemeen, plaatsing, stabiliteit, sterkte, weerstand)Presentatie en uitleg van de handleiding van de fabrikant van de stelling
- Presentatie en uitleg van de berekeningsnota voor de weerstand en stabiliteit
- Praktische toepassingen

### Bijkomende info

---

Men dient in het bezit te zijn van een helm, veiligheidsharnas, veiligheidshandschoenen en veiligheidsschoenen.

### Locaties en data

---

**BRUGGE**

Vanaf 25/04/2025

Ten Briele 7, 8200 Brugge

€ 315,00 excl. BTW

[👁️ Bekijk lesdata](#)

Lesdagen	Uur
vrijdag (25/04)	08:30 - 12:30
vrijdag (25/04)	13:30 - 17:30

**Duur**

2 sessie(s)

**BRUGGE**

Vanaf 13/05/2025

Ten Briele 7, 8200 Brugge

€ 315,00 excl. BTW

[👁️ Bekijk lesdata](#)

Lesdagen	Uur
dinsdag (13/05)	08:30 - 12:30
dinsdag (13/05)	13:30 - 17:30

**Duur**

2 sessie(s)

**BRUGGE**

Vanaf 21/10/2025

Ten Briele 7, 8200 Brugge

€ 328,00 excl. BTW

[👉 Bekijk lesdata](#)**Duur**

2 sessie(s)

**BRUGGE**

Vanaf 13/11/2025

Ten Briele 7, 8200 Brugge

€ 328,00 excl. BTW

[👉 Bekijk lesdata](#)**Duur**

2 sessie(s)

**SINT-AMANDS**

Vanaf 13/11/2025

Zegbroek 4, 2890 Sint-Amands

€ 328,00 excl. BTW

[👉 Bekijk lesdata](#)**Duur**

2 sessie(s)

**BRUGGE**

Vanaf 28/11/2025

Ten Briele 7, 8200 Brugge

€ 328,00 excl. BTW

[👁️ Bekijk lesdata](#)**Duur**

2 sessie(s)

**BRUGGE**

Vanaf 12/12/2025

Ten Briele 7, 8200 Brugge

€ 328,00 excl. BTW

[👁️ Bekijk lesdata](#)**Duur**

2 sessie(s)